


101937



101938



101939



101940



101937	Vaginale elektrode Periprobe zonder indicator (PR-08A)	12,2 – 19,7 x 95 mm	1 stuk
101938	Vaginale elektrode Periprobe met indicator (PR-08A)	12,2 – 19,7 x 95 mm	1 stuk
101939	Anale elektrode Pelviring anaal small (PR-06A)	11 – 14 x 84 mm	1 stuk
101940	Anale elektrode Anuprobe (PR-09A)	22 x 85 mm	1 stuk
108000	Elektrodengel	60 gram	1 tube

Gebruiksaanwijzing art. nr. 102130 versie 1



schwa-medico

MEDISCHE APPARATEN

Vaginale en anale Probes

Beoogd gebruik

De probe is een medisch hulpmiddel klasse I. De probe dient ter stimulatie of ontspanning van de bekkenbodemspieren.

De Periprobe en is er in 2 varianten: met en zonder indicator. De indicator dient als hulpmiddel om te zien of bekkenbodemspieren worden aangespannen.

Indicatie

(waarvoor kan ik de vaginale- en anale probe gebruiken?)

De probe is door uw arts/therapeut aanbevolen ter vermindering van uw continentiële klachten en/of ter versterking of ontspanning van uw bekkenbodemspieren.

Contra-indicaties

(wanneer mag ik deze probe niet gebruiken?) Gebruik deze probe niet voor elektrostimulatie bij een vermoeden van of bekend zijn met de volgende gevallen:

- bij elke spieraandoening
- bij blaas- of vaginale infectie
- bij baarmoederhalskanker

- als u epilepsie hebt of hebt gehad
- als u een pacemaker of een ander elektronisch implantaat heeft
- bij zwangerschap
- tijdens menstruatie (bij vrouwen) of wanneer u (andere) bloedingen heeft in het gebied van toepassing
- wanneer de huid of het slijmvlies geïrriteerd of beschadigd is, of wanneer u een fistel heeft in het gebied van toepassing
- wanneer u een gevoeligheidsstoornis heeft in het gebied van toepassing
- bij een urineretentie
- bij vrouwen: wanneer u een ingebracht voorbehoedsmiddel bijv. een spiraaltje, heeft
- wanneer u bestraald bent in het gebied van toepassing
- bij patiënten die niet begrijpen waarvoor een probe bij hun ingebracht wordt
- wanneer u afgelopen 3 maanden een operatie heeft gehad in het gebied van het kleine bekken

Neem in alle bovenstaande gevallen contact op met uw behandelaar!



Veiligheidsinstructies/Waarschuwing voor de vaginale- en anale probes

Lees de gebruiksaanwijzing voordat u het artikel in gebruik neemt. Bewaar de gebruiksaanwijzing voor later gebruik!

- Overtuig u voor gebruik ervan dat de probe en de kabel onbeschadigd zijn.
- LET OP: Overtuig u ervan dat de probe schoon is. De probe mag om hygiënische redenen slechts door één persoon worden gebruikt.
- Dit artikel is alleen voor kortdurend gebruik.
- Waarschuwing: Gebruik de probe niet tijdens bezigheden die een verhoogde oplettendheid vereisen. Dit geldt met name ook in het verkeer.
- Raak de twee metalen elektroden van de sonde niet aan nadat u het apparaat hebt ingeschakeld, behalve bij normaal gebruik.
- De metalen elektroden bevatten een kleine hoeveelheid nikkel. Dit kan een allergische reactie veroorzaken wanneer u overgevoeligheid bent voor nikkel.
- Houdt u zich ook tevens aan de waarschuwingen, veiligheidsinstructies en contra-indicaties van de in combinatie met deze probe te gebruiken elektrostimulator.
- Waarschuwing: stop met de behandeling met de probe als de klachten, waarvoor u de probe gebruikt, verergeren. Overleg daarna met uw arts/therapeut.
- De langetermijneffecten van stimulaties zijn niet vastgesteld.

Toepassing

- » breng de probe anaal of vaginaal in, zoals uw arts/therapeut u heeft geïnstrueerd, nadat u de probe met een beetje gel hebt ingesmeerd.
- » sluit de aansluitbussen van de kabels van de probe aan op de stekkers van de kabel van de elektrostimulator.
- » schakel de elektrostimulator in, stel deze in op het juiste programma en voer de intensiteit van het gebruikte kanaal voorzichtig op totdat u een stroomsensatie voelt.
- » verwijder de probe niet zolang de stroom loopt. Dit kan een stevige elektrische schok tot gevolg hebben.
- » ontkoppel na gebruik de kabel van de probe, en reinig deze zoals beschreven bij "Reinigings- en verzorgingsinstructies".

Reinigings- en verzorgingsinstructies

De probe moet worden gereinigd met een koud sopje of met een wattenschijfje gedrenkt in medisch antibacterieel desinfectiemiddel, waarna u de probe voor én na elke behandeling dient af te spoelen onder de kraan. Droog de probe na het schoonmaken af met een papieren doekje. Een alcoholische oplossing is niet geschikt voor het reinigen van deze probe. Het is niet mogelijk deze probe te steriliseren.

Labels

Het label dat aan de draad van elke probe is bevestigd, bevat een belangrijke mededeling over het LOT-nummer, de naam

Informatie over de te gebruiken goedgekeurde apparaten voor elektrische stimulatie:

De vaginale- en anale probes kunnen met alle door Pierenkemper GmbH geproduceerde elektrische stimulatieapparaten worden gebruikt.

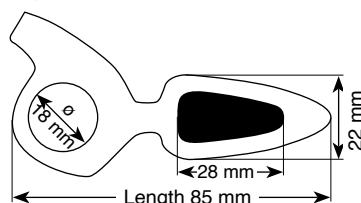
Periprobe: PR-08A



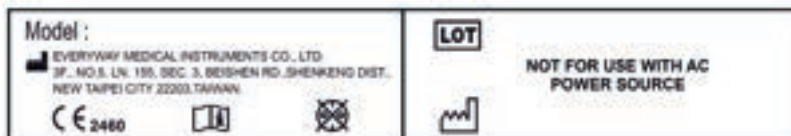
Pelviring: PR-06A



Anuprobe: PR-09A



van de fabrikant en het CE-nummer. Gelieve niet te verwijderen!





schwa-medico


MEDISCHE APPARATEN

schwa-medico Nederland B. V.
Koningin Julianaplein 10 | 3931 CK Woudenberg
Tel. 033 4655064 | Fax 033 4612223
E-mail info@schwa-medico.nl | www.schwa-medico.nl



MDSS GmbH, Schiffgraben 41, 30175 Hannover, Duitsland



Everyway Medical Instruments Co., Ltd.
3Fl. & 8Fl., no. 5, Lane 155, Sec. 3, Beishan Rd.
Shenkeng Dist., New Taipei City, 22203 Taiwan  2460